

ごみの分け方出し方ガイド

ごみは収集日の朝に出しましょう!!



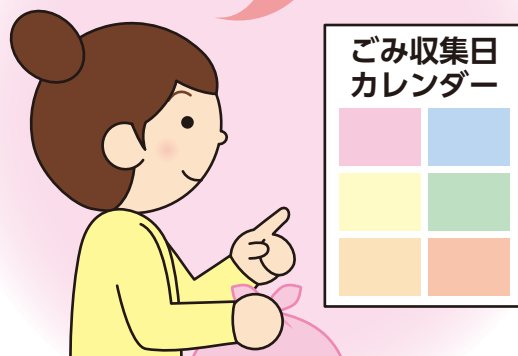
分ければ**資源** 混ぜれば**ごみ**
になってしまうプチ



決められた
分別で!

決められた
場所へ!

曜日を
守って!



オホーツク
雄武町
令和2年11月発行

ごみステーションは 正しく使いましょう!!

ごみステーションは地区の皆さんが共同で使うものです。
次のルールを守って正しく使いましょう。

ルールの守られていないごみは収集いたしません!!


ごみを出すときのルール

●正しい分別で




分別方法に従って正しく分別してください。

●収集曜日を守って



ごみ収集日程表をご確認ください。
(地区ごとに異なります。)

●決められたステーションに
●収集日の朝8時までに



自宅付近のステーションに出してください。
決して他の地区のステーションには出さないでください。

決められた指定袋・指定シールなどで出してください!!



生ごみ (P.3)



燃やせるごみ (P.4)



燃やせないごみ (P.5)




びん (P.6)



ペットボトル (P.6)




プラスチックごみ (P.7)



粗大ごみ (P.8)



空き缶類 (P.9)



紙類 (P.9)

「生ごみ」「燃やせるごみ」「燃やせないごみ」「びん」「ペットボトル」「プラスチックごみ」は指定袋で、「粗大ごみ」は指定シールを貼り付け、「空き缶」は透明・半透明の袋に入れて出してください。また、「紙類」は種類ごとに束ねてヒモで十字に縛って出してください。

① ごみ処理料金

一般家庭系ごみ

- **生ごみ**
指定袋 (5ℓ) / 10円・(10ℓ) / 15円・(20ℓ) / 25円
- **燃やせるごみ・燃やせないごみ**
指定袋 (20ℓ) / 25円・(45ℓ) / 50円
- **びん**
指定袋 (20ℓ・45ℓ) / 15円
- **ペットボトル・プラスチックごみ**
指定袋 (45ℓ) / 15円
- **粗大ごみ**(指定袋で出せないごみ)
指定シール 1品ごと / 300円
- **空き缶・紙類**……………無料

事業系ごみ

- **ごみの種類に関わらず**……………
10kg / 80円・50kg / 400円・100kg / 800円

ごみ処理料金一覧表

排出者	区 分	料 金	ご み の 出 し 方
一 般 家 庭	生 ご み	指定袋 (5 ℓ) / 10円	町指定の店で 指定袋 (ピンク色) を購入し、しっかり分別されたごみを入れて出してください。
		指定袋 (10 ℓ) / 15円	
		指定袋 (20 ℓ) / 25円	
	燃やせるごみ	指定袋 (20 ℓ) / 25円	町指定の店で 指定袋 (青色) を購入し、しっかり分別されたごみを入れて出してください。
		指定袋 (45 ℓ) / 50円	
	燃やせないごみ	指定袋 (20 ℓ) / 25円	町指定の店で 指定袋 (黄色) を購入し、しっかり分別されたごみを入れて出してください。
		指定袋 (45 ℓ) / 50円	
	び ん	指定袋 (20 ℓ) } 指定袋 (45 ℓ) } 15円	町指定の店で 指定袋 (緑色) を購入し、しっかり分別されたごみを入れて出してください。
ペットボトル	指定袋 (45 ℓ) / 15円	町指定の店で 指定袋 (オレンジ色) を購入し、しっかり分別されたごみを入れて出してください。	
プラスチックごみ	指定袋 (45 ℓ) / 15円	町指定の店で 指定袋 (赤色) を購入し、しっかり分別されたごみを入れて出してください。	
粗 大 ご み	1 品 ごと / 300円	町指定の店で 指定シール を購入し、 1品ごとに貼り付けて 出してください。	
空き缶・紙類	無 料	「紙類」は種類ごとに束ねてヒモで 十字に縛って 、 「空き缶」は 透明又は半透明の袋 で出してください。	
事業者	全 て の ご み	10kg / 80円	町環境衛生係窓口で 収入証紙 (ごみ処理券) を購入して、処理施設へ直接持ち込んでください。(一般家庭系ごみと同様の分別が必要です。)
		50kg / 400円	
		100kg / 800円	




いくらすじ子の
一ロメモ!


「燃やせるごみ」「燃やせないごみ」の中から、
できるだけリサイクルごみに分別すると
お財布にも環境にもやさしいブチ。

2 「生ごみ」の出し方


主なもの



野菜・魚・肉などの料理くず・卵のから



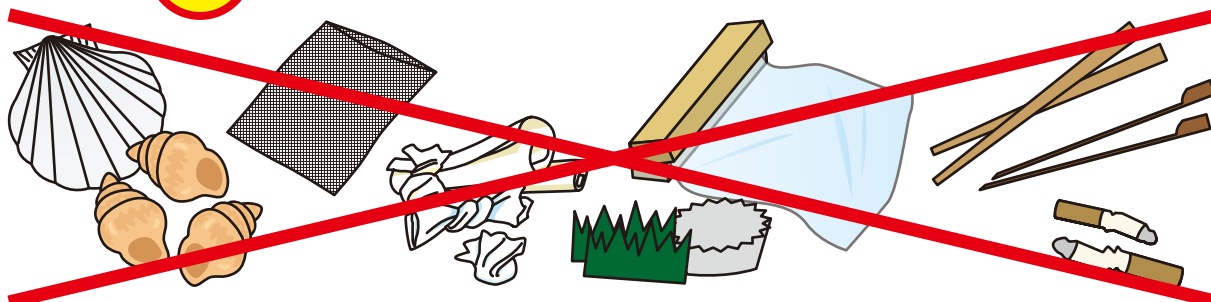
食事の食べ残し



コーヒーがら・お茶がら



生ごみの中に入れてはいけないもの



貝殻・水切りネット・紙類・ラップ類・はし・つまようじ・タバコの吸殻などの異物

出し方



- 5ℓ袋／10円
 - 10ℓ袋／15円
 - 20ℓ袋／25円
- の3種類あります。

町の指定店で
購入してください。
(10枚入／1セット)

- 水切りネットなどを使い、**水切りを十分に行ってください。**生ごみは水切りネット等から出して直接指定袋に入れてください。
- 新聞紙などに包まず、そのまま指定袋に入れてください。
- 水切りネットは「**燃やせないごみ**」として出してください。




いくらすじ子の
一ロメ!

貝殻や水切りネット、紙類、ラップ、銀紙、はし、つまようじなどの異物は必ず取り除いてほしいプチ。


③ 「燃やせるごみ」の出し方

紙くず類



- 「資源となる紙類（9ページ参照）」以外の紙
- ティッシュペーパー・ちり紙・付着した汚物を取り除いた紙おむつ

木くず類



- 枯れ枝、小枝、木の切れ端、落ち葉
- 土を取り除いた花・庭の草

布くず類



- 汚れ・臭いがひどい衣類
- 革製品

天ぷら廃油

次のいずれかの方法で

- ①新聞紙等に染み込ませてから袋に入れて出す。
- ②市販の凝固剤で固めてから出す。



市販のペットの砂

素材が木・紙のものに限ります。

※必ず、ペットの汚物を取り除いてから出してください。



出し方



- 20ℓ袋／25円
 - 45ℓ袋／50円
- の2種類あります。

町の指定店で
購入してください。
(10枚入／1セット)

- 紙おむつは、**付着した汚物を取り除いて**から出してください。
- 枯れ枝・小枝で指定袋に入りきらない場合は、**粗大ごみ**扱いとなります。
- 花・庭の草・落ち葉は、必ず**土を取り除いて**から袋に入れて出してください。
- コート・オーバーのような大きく長いものは、**細かく切って**から出してください。



いくらすじ子の
一ロメモ!

使用済みのマスクは袋に入れて、袋の口をしっかり結んで「燃やせるごみ」として出してほしいプチ。

4

「燃やせないごみ」の出し方

ビニール プラスチック製品 ゴム類



- マークが付いていないプラスチック製品、ゴム製品、革製品
- 革とゴムが混ざった物など

せともの・貝殻 金属を含むもの



せともの、貝殻、
金属を含む物
その他燃やせないごみ

その他 燃やせないごみ



- 破損しているびんやガラス類
- 油類の入った容器（オイル缶、食用油やソース・ドレッシング類のボトル、飲料以外のボトルなど）

出し方



- 20ℓ袋 / 25円
 - 45ℓ袋 / 50円
- の2種類あります。

町の指定店で
購入してください。
(10枚入 / 1セット)

- マークが付いていないプラスチック製品は、「燃やせないごみ」として出してください。
- 革とゴムが混ざった物・布とゴムが混ざった物などは「燃やせないごみ」として出してください。
- 破損しているびんやガラス類、カミソリなどの危険な物は、紙で包んで出してください。

注意 スプレー缶・カセットボンベの出し方

中身を使い切って、穴を開けずに透明・半透明の袋に入れて出してください。
空き缶の袋とは別の袋に入れて出してください。



いくらすじ子の
一ロメモ!

令和2年11月からスプレー缶やカセットボンベは、穴を開けずに透明・半透明の袋に入れてそのまま出せるようになったブチ。

5 「びん・ペットボトル」の出し方

びん

ビールびん、一升びん、ジュースびんなど



種類は問いませんが、
食用油のびん等油のつ
いたものは、「燃やせ
ないごみ」として出し
てください。



出し方



指定袋
(緑色)


- 20ℓ袋 / 15円
 - 45ℓ袋 / 15円
- の2種類あります。

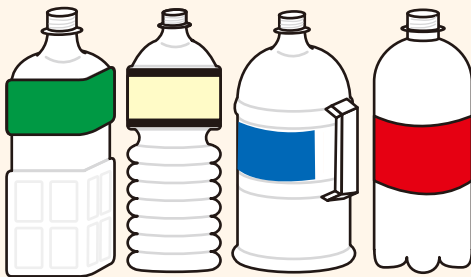
町の指定店で
購入してください。
(10枚入 / 1セット)

- 必ず**フタを外して水洗い**してから出してください。
(フタは「燃やせないごみ」として出してください。)
- 破損、汚れのひどいびん及びフタは「**燃やせないごみ**」として出してください。




ペットボトル

 マークが表示されているものが対象



必ずフタ・ラベルをはずして水洗いをしてください!



フタとラベルはプラスチックごみへ!

出し方



指定袋
(オレンジ色)

- 45ℓ袋 / 15円
- の1種類です。

町の指定店で
購入してください。
(10枚入 / 1セット)

- 必ず**フタ・ラベルを外して水洗い**をしてから出してください。
- フタとラベルは「**プラスチックごみ**」として出してください。
- 汚れのひどいものは「**燃やせないごみ**」として出してください。
- 選別作業が困難になりますので、2重袋で出さないでください。



いくらすじ子の
一ロメモ!

必ずフタを外して水洗いしてから出してほしいブチ。
ペットボトルについているリングは
外さないでOKブチ。

6 プラスチックごみの出し方

プラスチックごみ（その他プラスチック）



マークが表示されているものが対象

レジ袋・ポリ袋類

- レジ袋・米袋・お菓子の袋
- トイレットペーパーの袋
- インスタントラーメンの袋
- 汎用ポリ袋
- ラップ・フィルム類




発泡スチロール類

- インスタント食品の容器
- カップ麺の容器
- 生鮮品・食料品などのトレー



プラスチック容器

- 卵のケース
- 味噌・豆腐・カレー等
- お菓子の容器など



カップ類

- アイスクリーム容器
- ヨーグルト・プリンなどの容器
- インスタント食品のプラスチック容器



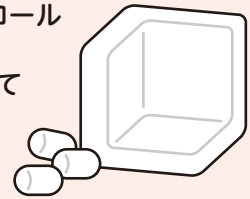
ボトル類

- マークの付いているボトル及びフタ・ポンプ



その他

- 発泡スチロール保護材（形成されているもの）



出し方



- 45ℓ袋／15円の1種類です。

町の指定店で
購入してください。
(10枚入／1セット)

- 汚れているものは必ず水洗いし、汚れの取れないものは、「燃やせないごみ」として出してください。
- 大きな容器は、袋に入る大きさにして出してください。

- カップ類の紙製容器は、「燃やせるごみ」として出してください。
- ビーズ状の細かい緩衝材は「燃やせないごみ」として出してください。
- マークの付いているボトル類のフタ・ポンプなども「プラスチックごみ」として出してください。
- マークが付いていないストローやスプーンなどのプラスチック製品は「燃やせないごみ」として出してください。
- 選別作業が困難になりますので、2重袋で出さないでください。




いくらすじ子の
一ロメモ!

製品を保護するための発泡スチロールやプチプチとつぶれる緩衝材もプラスチックごみでOKです。

7 「粗大ごみ」の出し方

比較的大きなもの

指定袋に入りきらない・指定袋で出すことが困難なごみを「粗大ごみ」としています。つまり、「燃やせるごみ」「燃やせないごみ」のうち、分解や解体することができない大型のものや、重量があり指定袋で運ぶことができないものが対象となります。



処分するには

- 個人の責任において、町の処理施設に直接持ち込むか、粗大ごみの材質に応じ通常の「燃やせるごみ」「燃やせないごみ」の収集日にごみステーションに出してください。
- ごみステーションに出すことが困難な方や、施設へ直接持ち込む手段のない方については、町が収集運搬業の許可を与えている「雄武自工（有）」に依頼してください。
※出し方や出す場所については、業者の指示に従ってください。

粗大ごみ 有料シール

雄武町
収入証紙
300円

処理料金は

1品ごとに300円の処理料がかかります。粗大ごみ有料シールは指定袋販売店で購入し、粗大ごみに貼り付けて出してください。

注意

- 指定袋に入りきらない枯れ枝・小枝などについては、粗大ごみ扱いとなります。（**しっかり縛って**出してください。）
- 布団などについても**しっかり縛って**出してください。
- 有料シールは、見えやすい場所に貼って出してください。



いくらすじ子の
一ロメ!

粗大ごみをごみステーションに出すことや町の処理施設に持ち込む手段のない場合は、雄武自工(有) TEL. 84-2248 に依頼できるはず。

8 空き缶・紙類の出し方(無料)

空き缶



マークが表示されて
いるものが対象

飲料用・缶詰・海苔・
粉ミルク等の空き缶



出し方




透明・半透明袋
(市販)

- アルミ缶・スチール缶の**分別の必要はありません。**
- 必ず「**水洗い**」してから出してください。
- 汚れのひどいものは、「**燃やせないごみ**」として出してください。
- 選別作業が困難になりますので、2重袋で出さないでください。

紙類

- 新聞紙 (チラシを含む)
- 雑誌、書籍
- 段ボール (折りたたんで)
- OA用紙、その他包装紙
- 紙パック類



出し方

- それぞれの種類ごとに束ねて**ヒモで十字に縛って**、出してください。
- 十字に縛っていない紙類は回収できません。
- 紙パック類は**ごみステーション**又は10ページに記載の**回収拠点**に出してください。



いくらすじ子の
一ロメモ!

アルミ缶とスチール缶は分けなくてもよいです。
紙や段ボールは種類と大きさごとに
ヒモで十字に束ねてほしいです。

9

「乾電池」・「蛍光灯」・「紙パック」 「小型家電」・「衣類」の拠点回収(無料)

回収品目	回収拠点
乾電池 (ボタン電池含む) 	役場 町民センター 児童センター 元沢木寿の家 沢木住民センター 幌内歴史と生活の家 元稲府簡易郵便局 北見幌内郵便局
蛍光灯・体温計 (水銀) 	役場 町民センター 沢木住民センター 元稲府簡易郵便局
紙パック類 	役場 町民センター 児童センター 沢木住民センター 幌内歴史と生活の家 元稲府簡易郵便局
小型家電 	役場 沢木郵便局 元稲府簡易郵便局 北見幌内郵便局
衣類回収 必ず洗濯してから出してください。 ※回収できないもの：汚れがひどいもの・濡れているもの・異臭のするものなど 	役場 町民センター 児童センター 沢木住民センター 幌内歴史と生活の家 元稲府簡易郵便局

町では上記の品目を町外の業者に委託し、リサイクルを行っています。
 分ければ資源・混ぜればごみとなりますので、皆様のご協力をお願いします。
 回収拠点に回収ボックスを設置しておりますので、ご利用ください。(無料)



いくらすじ子の
一ロメモ!

役場のほか地域の集会施設や郵便局に
回収ボックスがあるプチ。
積極的に利用してリサイクルを推進しようプチ。

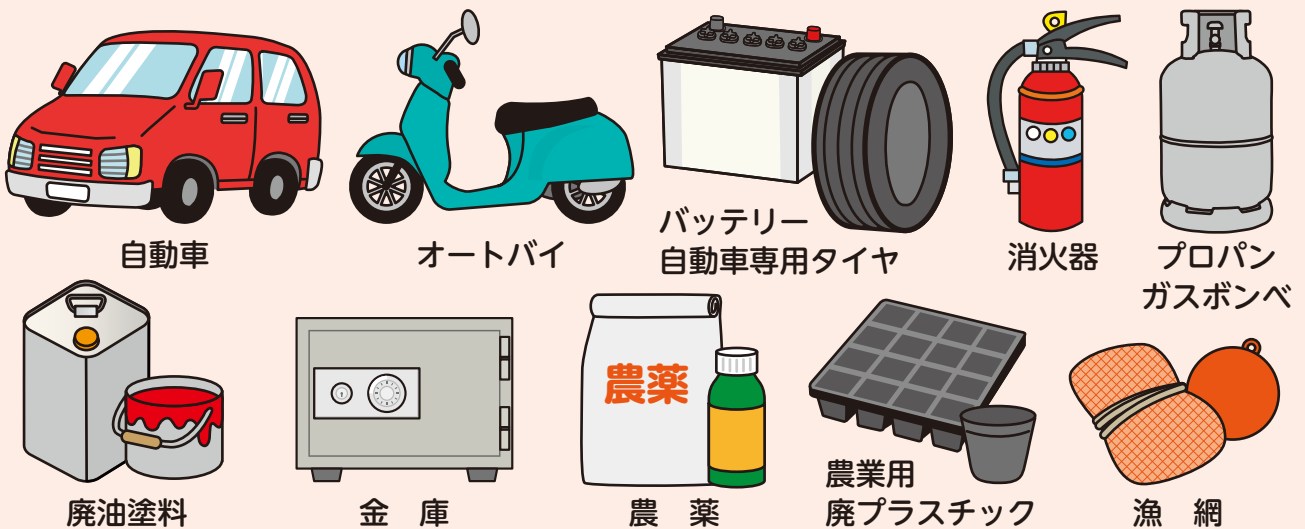
10 指定袋販売店

住 所	店 舗 名
新日の出町	セイコーマート日の出店
新日の出町	ホームックニコット雄武店
日の出仲町	掛川原産商
日の出北町	ローソン雄武店
錦町	倉本金物店
栄町	丸松スーパー
宮下町	エコープ雄夢

住 所	店 舗 名
宮下町	加藤商店
宮下町	田口商店
宮下町	岩内売店(国保病院内)
幸町	出塚食品
幸町	河村薬品
末広町2区	セイコーマート雄武店
緑町	後藤商店

11 収集・受入れできないごみ

施設の設備・処理技術上、町が処理できないごみ



- 販売店・取扱店へ回収等のご依頼をお願いします。
- 上記の品目のほか、焼却灰以外の「産業廃棄物」も受け入れできません。

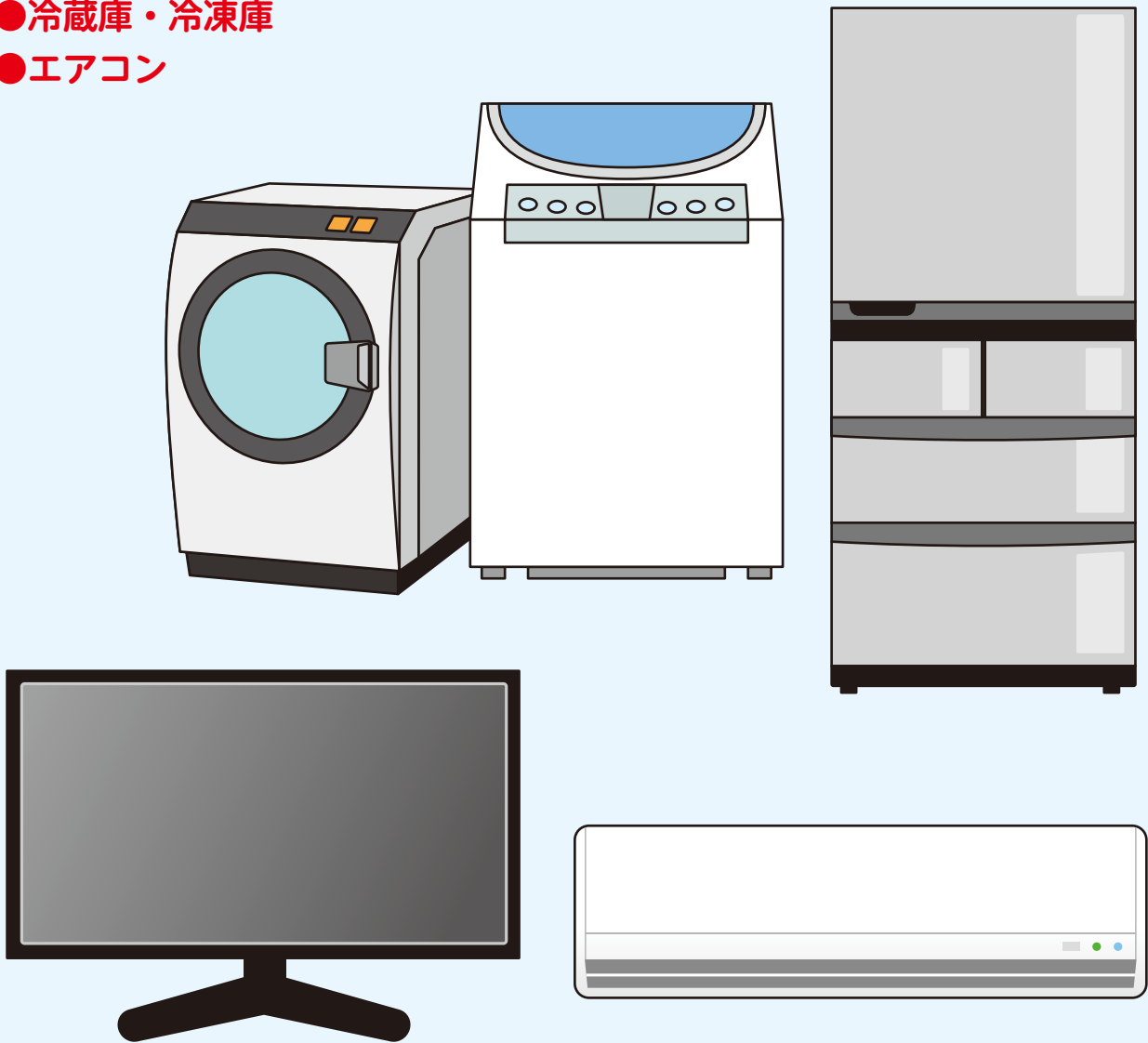


いくらすじ子の
一ロメ!

指定袋に入りきらない粗大ごみ用のシール
(1品 300円)も上記のお店で買えるプチ。

家電リサイクル対象品

- テレビ（ブラウン管・液晶・プラズマ）
- 洗濯機・衣類乾燥機
- 冷蔵庫・冷凍庫
- エアコン



上記の家電を処分する場合には購入・買替えをした家電販売店に申込み、引取りを依頼してください。

※製品や排出方法に応じて「リサイクル料金」、「収集運搬料金」が必要となりますので、引取りを依頼する販売店にご確認ください。

※販売店が移転した等の理由で、引取りの依頼ができない場合は、小売業者協力店又は雄武町役場環境衛生係までお問い合わせください。



いくらすじ子の
一ロメモ!

まずは販売店や取扱店に回収をお願いしてほしいブチ。
わからないときは役場の環境衛生係（TEL. 84-2121）
に聞くのがよいブチ。

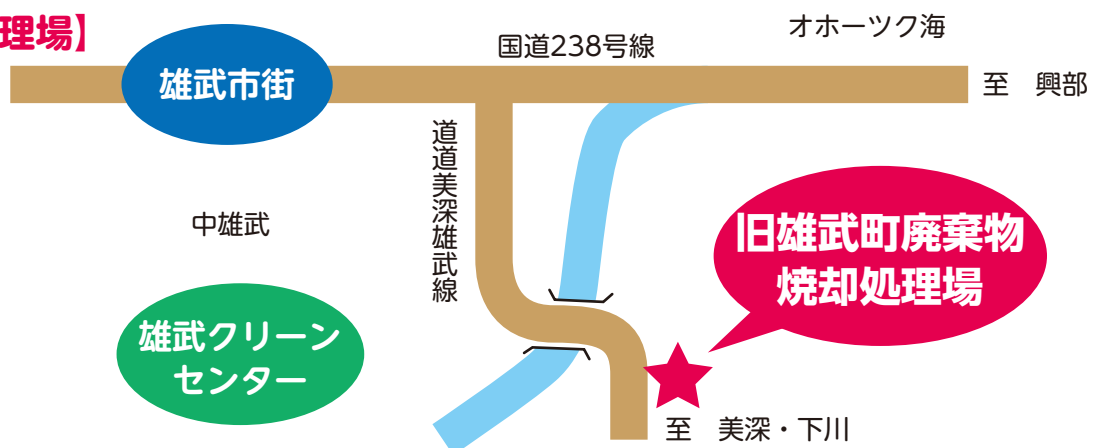
12 直接搬入の方法

【ごみは、収集のほか各自が次により直接搬入することができます】

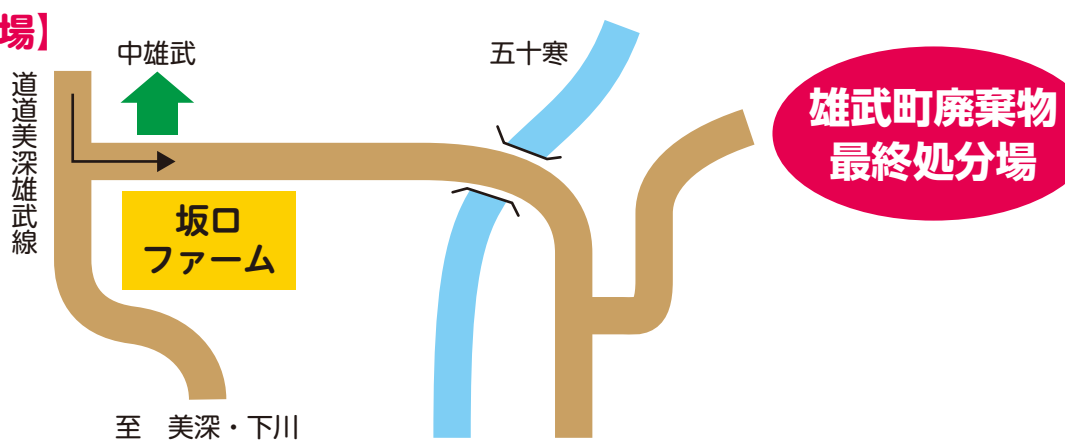
- 指定袋に入れて搬入してください。
(指定袋に入れていない搬入ごみは、10kg／80円の処理手数料を負担していただくことになります。)
- 引越しで一時的に出る多量のごみは、ごみステーションに出さず、各自で直接搬入してください。
- 搬入日時
(旧焼却処理場) 土・日・年末年始を除く午前9時～午後4時まで
(最終処理場) 土・日・年末年始を除く午前9時～午後3時30分まで
- 受入品目
(旧焼却処理場) 生ごみ、びん、ペットボトル、プラスチックごみ、空き缶、紙類、廃木材、鉄くず
(最終処分場) 燃やせるごみ、燃やせないごみ

搬入場所位置図

【旧焼却処理場】



【最終処分場】



いくらすじ子の
一口メモ!

焼却処理場は現在、ごみの焼却は行っていないブチ。環境にやさしいリサイクルごみの集積と分別拠点になっているブチ。


13 不法投棄・野焼きは禁止されています

不法投棄、処理基準を満たさない野焼きは、「廃棄物の処理及び清掃に関する法律」により禁止されています。違反した場合は、厳しく処罰されます。

不法投棄



野焼き



罰 則

(廃棄物の処理及び清掃に関する法律)

- **5年以下の懲役**若しくは**1,000万円以下の罰金**又はこの併科 (第25条)
- 法人の場合は**3億円以下の罰金刑** (第32条)

- 町では、過去に不法投棄のあった場所・不法投棄されそうな草地などの巡回を定期的に行っています。不法投棄を発見した場合は、警察に通報するなど対策を講じています。不法投棄は絶対にやめましょう!!
- 家電リサイクル対象品がごみステーションに出された場合は、不法投棄として取り扱いますので処罰の対象となります。

次のものは例外扱いとなりますが、生活環境保全上の支障がある場合は、法の適用があります。

- 風俗慣習上または宗教上の行事を行うための焼却 (どんど焼きなど)
- 焚火やキャンプファイヤー
- 霜防止のための焼却など



いくらすじ子の
一ロメ!

町では過去に不法投棄のあった場所や不法投棄されそうな場所を道路管理者や警察と連携してパトロールしてるブチ。

14 ごみ収集日程表

地区	生ごみ	燃やせるごみ	燃やせないごみ	びん	ペットボトル	プラスチックごみ	空き缶・紙類
上 沢 木	火・金曜	火・金曜	木 曜	水 曜	水 曜	水 曜	水 曜
新 沢 木	火・金曜	火・金曜	木 曜	水 曜	水 曜	水 曜	水 曜
元 沢 木	火・金曜	火・金曜	木 曜	水 曜	水 曜	水 曜	水 曜
栄 丘	火・金曜	火・金曜	木 曜	水 曜	水 曜	水 曜	水 曜
共 栄	火・金曜	火・金曜	木 曜	水 曜	水 曜	水 曜	水 曜
中 雄 武	月・木曜	月・木曜	火 曜	火 曜	火 曜	火 曜	火 曜
上 雄 武	月・木曜	月・木曜	火 曜	火 曜	火 曜	火 曜	火 曜
開 生	火・金曜	火・金曜	木 曜	水 曜	水 曜	水 曜	水 曜
東 浜 町	火・金曜	火・金曜	木 曜	水 曜	水 曜	水 曜	水 曜
旭 町	火・金曜	火・金曜	木 曜	水 曜	水 曜	水 曜	水 曜
新日の出町	火・金曜	火・金曜	木 曜	水 曜	水 曜	水 曜	水 曜
日の出仲町	火・金曜	火・金曜	木 曜	水 曜	水 曜	水 曜	水 曜
日の出北町	火・金曜	火・金曜	木 曜	水 曜	水 曜	水 曜	水 曜
錦 町	火・金曜	火・金曜	木 曜	水 曜	水 曜	水 曜	水 曜
栄 町	火・金曜	火・金曜	木 曜	水 曜	水 曜	水 曜	水 曜
本 町	月・木曜	月・木曜	水 曜	金 曜	金 曜	金 曜	金 曜
宮 下 町	月・木曜	月・木曜	水 曜	金 曜	金 曜	金 曜	金 曜
幸 町	火・金曜	火・金曜	木 曜	水 曜	水 曜	水 曜	水 曜
末広町1区	火・金曜	火・金曜	木 曜	水 曜	水 曜	水 曜	水 曜
末広町2区	火・金曜	火・金曜	木 曜	水 曜	水 曜	水 曜	水 曜
港 町	火・金曜	火・金曜	木 曜	水 曜	水 曜	水 曜	水 曜
北 浜 町	月・木曜	月・木曜	水 曜	金 曜	金 曜	金 曜	金 曜
新 町	月・木曜	月・木曜	水 曜	金 曜	金 曜	金 曜	金 曜
緑 町	月・木曜	月・木曜	水 曜	金 曜	金 曜	金 曜	金 曜
潮 見 町	月・木曜	月・木曜	水 曜	金 曜	金 曜	金 曜	金 曜
曙	月・木曜	月・木曜	水 曜	金 曜	金 曜	金 曜	金 曜
興 和	月・木曜	月・木曜	火 曜	火 曜	火 曜	火 曜	火 曜
青 葉	月・木曜	月・木曜	火 曜	火 曜	火 曜	火 曜	火 曜
魚 田	月・木曜	月・木曜	水 曜	金 曜	金 曜	金 曜	金 曜
豊 丘	月・木曜	月・木曜	水 曜	金 曜	金 曜	金 曜	金 曜
音 稻 府	月・木曜	月・木曜	火 曜	火 曜	火 曜	火 曜	火 曜
幌 内 東 町	月・木曜	月・木曜	水 曜	金 曜	金 曜	金 曜	金 曜
幌 内 浜 町	月・木曜	月・木曜	水 曜	金 曜	金 曜	金 曜	金 曜
幌 内 上 町	月・木曜	月・木曜	水 曜	金 曜	金 曜	金 曜	金 曜
幌 内 南 町	月・木曜	月・木曜	水 曜	金 曜	金 曜	金 曜	金 曜
北 幌 内	月・木曜	月・木曜	火 曜	火 曜	火 曜	火 曜	火 曜
上 幌 内	月・木曜	月・木曜	火 曜	火 曜	火 曜	火 曜	火 曜

曜日を守って、しっかり分別して出してください。

- 「生ごみ」「燃やせるごみ」は週2回、「燃やせないごみ」「びん」「ペットボトル」「プラスチックごみ」「空き缶・紙類」はそれぞれ週1回の収集です。
- 紙類は、できる限り雨天日を避けて出すようにしてください。



いくらすし子の
一口メモ!

生ごみと燃やせるごみは週2回、それ以外は週1回、
収集日の朝に出してプチ。
他の地区のステーションに入れるのはNG! プチ。